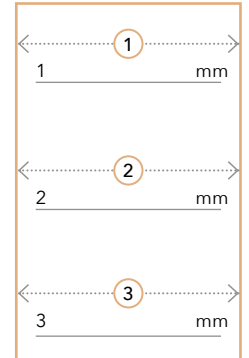


Kunde / Projekt \_\_\_\_\_

Datum \_\_\_\_\_

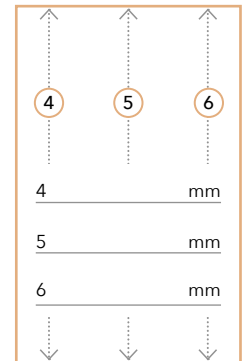
## Breite

(oben, mitte, unten)



## Höhe

(links, mitte, rechts)



- Konstruktionsmaß  
 Wandöffnungsmaß

### Element Typ

- Drehtür
- Doppeltür
  - Aktiver Flügel links
  - Aktiver Flügel rechts
  - Asymmetrisch
- Pivottür<sup>1</sup>
- Oberlicht
- Fix-Seitenelement
- Schiebetür<sup>1</sup> (Loftrollen)
- Schiebetür<sup>1</sup> (verdeckte Montage)
  - Wandmontage
  - Deckenmontage

### Glassorte

- Klarglas
- Milchglas
- Spiegelglas<sup>1</sup>
- Antisol grau<sup>1</sup>
- \_\_\_\_\_

### Farbton

- RAL 9005
- RAL 7021
- RAL 9003
- RAL 7016
- RAL<sup>2</sup> \_\_\_\_\_

### Oberfläche

- Glatt matt
- Feinstruktur

### Sprossentyp

- Schmale Sprosse
- Konstruktionsspr.

### Griffstangen

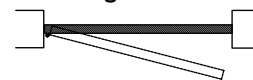
- Levem
- Gracia
- Estella
- Loft
- Secret (Nur Schiebetür)

Länge \_\_\_\_\_ mm

### Drückergarnitur

- Circo
- Qubis
- Planus
- Trex<sup>1</sup>
- PZ-Schloss
- Buntbartschloss
- WC-Schloss
- Kein Schloss

### Anschlag



- Anschlag links (DIN links)



- Anschlag rechts (DIN rechts)

### Aufzug

- ja  nein

### Fußboden eben

- ja  nein

### Fußbodenheizung

- ja  nein

Estrichstärke: \_\_\_\_\_ mm

### Etage

\_\_\_\_\_

### Stahlträger

- ja  nein

### Bodenbelag

\_\_\_\_\_ (z.B. schwimmend?)

### Sprossendesign

- Polo \_\_\_\_\_
- Flexi \_\_\_\_\_
- Cross \_\_\_\_\_
- Elo \_\_\_\_\_
- Sondertyp \_\_\_\_\_

### Weitere Notizen

\_\_\_\_\_  
 \_\_\_\_\_  
 \_\_\_\_\_  
 \_\_\_\_\_ (Treppenhaus groß genug? Leiter oder Kran benötigt?)